

LE NUMÉRIQUE PAS À PAS

* Cahiers Delta7

Les touches du menu smartphone / tablette ANDROID

V1 |



INFORMATION

Droits de reproduction et de diffusion réservés à Delta 7

Droits de reproduction et de diffusions réservés à Delta 7. Usage strictement personnel.

Par l'accès au site et aux applications mobiles, Delta 7 consent à l'utilisateur qui l'accepte une licence d'utilisation dans les conditions suivantes.

La licence confère à l'utilisateur un droit d'usage privé, non collectif et non exclusif, sur le contenu du site. Elle comprend le droit de reproduire pour stockage aux fins de représentation sur écran monoposte et de reproduction en un seul exemplaire pour copie de sauvegarde ou tirage sur papier. Toute mise en réseau, toute rediffusion sous quelque forme que ce soit, totale ou partielle, est interdite.

Ce droit est personnel.

Il est réservé à l'usage exclusif du licencié.



Il n'est transmissible en aucune manière.

Tout autre usage est soumis à autorisation préalable et expresse.

La violation de ces dispositions impératives soumet le contrevenant, et toutes personnes responsables, aux sanctions pénales et civiles prévues par la loi.

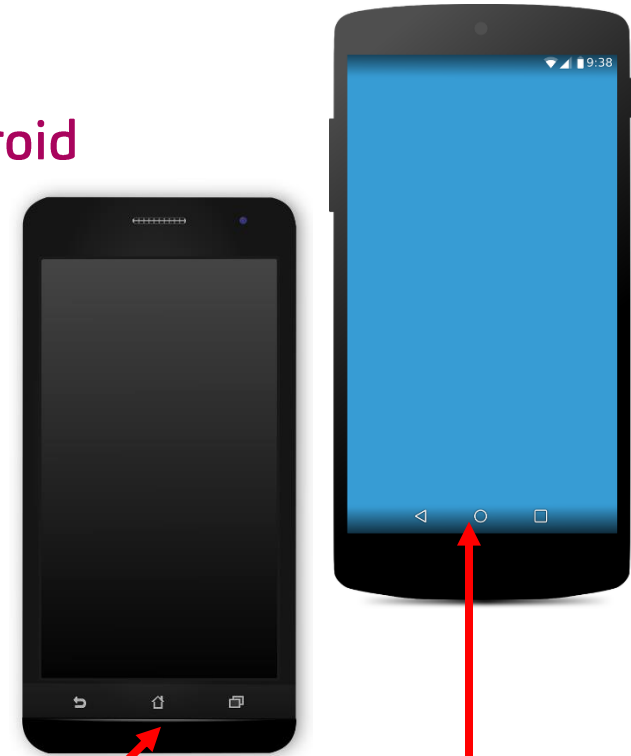
Les touches de navigation

- Il existe 3 touches pour le menu principal d'un appareil Android
- Elles sont positionnées au bas de l'appareil



- Elles peuvent être soit :

- Toujours présentes sur l'écran (dessinées sur l'appareil)
- Visibles uniquement lorsque l'appareil est allumé (affichées sur le bas de l'écran)



Les touches de navigation



Leur significations



- ◀ Triangle ou Flèche pointant à gauche = Touche Retour, pour revenir à l'écran précédent (positionnée généralement en bas à gauche).
- Cercle ou maison = Touche Accueil, pour revenir à l'écran d'accueil, (positionnée généralement en bas au milieu).
- Carré ou carrés superposés ou traits = Touche Aperçu, pour voir toutes les applications ouvertes (positionnée généralement en bas à droite). Pour afficher la ou les applications, appuyer dessus.

Les touches de navigation



- Pour fermer une application, appuyer sur la croix en haut à droite de l'application. Pour fermer toutes les applications, appuyer sur le choix qui le propose (« Tout fermer », « Arrêter », « Tout effacer », ...).
- Pour accéder à un menu, appuyer sur les 3 points ou les 3 traits pour afficher les choix.