

LE NUMÉRIQUE PAS À PAS

\* Cahiers Delta7

QUIZ

« Les boutons  
d'une tablette »

V1 |

[Cliquez ici pour accéder à la page suivante](#)



# INFORMATION

## Droits de reproduction et de diffusion réservés à Delta 7

*Droits de reproduction et de diffusions réservés à Delta 7. Usage strictement personnel.*

*Par l'accès au site et aux applications mobiles, Delta 7 consent à l'utilisateur qui l'accepte une licence d'utilisation dans les conditions suivantes.*

*La licence confère à l'utilisateur un droit d'usage privé, non collectif et non exclusif, sur le contenu du site. Elle comprend le droit de reproduire pour stockage aux fins de représentation sur écran monoposte et de reproduction en un seul exemplaire pour copie de sauvegarde ou tirage sur papier. Toute mise en réseau, toute rediffusion sous quelque forme que ce soit, totale ou partielle, est interdite.*

*Ce droit est personnel.*

*Il est réservé à l'usage exclusif du licencié.*

*Il n'est transmissible en aucune manière.*

*Tout autre usage est soumis à autorisation préalable et expresse.*

*La violation de ces dispositions impératives soumet le contrevenant, et toutes personnes responsables, aux sanctions pénales et civiles prévues par la loi.*

**Page  
suivante**



# Comment répondre à ce quiz ?

Cliquer / Appuyer UNIQUEMENT sur les BOUTONS pour passer à la suite du Quiz !

Ce quiz comprend 7 questions, représentées par 

- Cliquez sur la réponse qui correspond à votre choix **A B C D E**
- Si c'est une mauvaise réponse, cliquez sur « Réessayer ».
- Si c'est la bonne réponse (généralement suivie d'une explication), cliquez sur « Question suivante ».
- A la fin du quiz, toutes les questions sont reprises avec leur réponse.

**Cliquez ici pour commencer le Quiz**

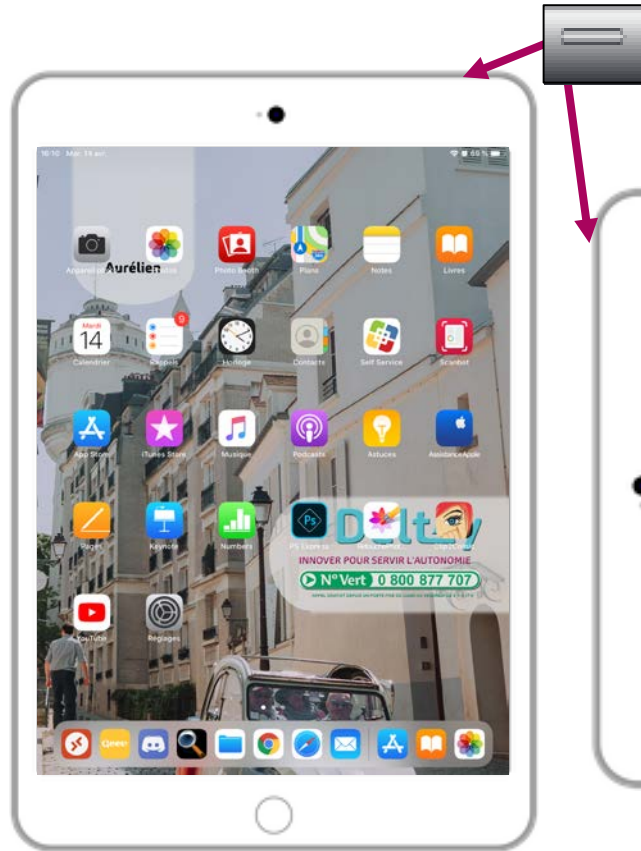
# Q1. A quoi correspond ce bouton ?



**A** Marche / arrêt

**B** Volume+ / Volume-

**C** Menu / Accueil



Tablette à la verticale,  
ou en « mode portrait »



Tablette à l'horizontale  
ou en « mode paysage »

# Q1. Mauvaise réponse

Réessayez !



Passez à la question suivante

# Q1. Bonne réponse !

A quoi correspond ce bouton ?



Tablette à la verticale, ou en « mode portrait »



Tablette à l'horizontale ou en « mode paysage »

Réponse :

Au bouton Marche / Arrêt, visible uniquement sur la tranche de l'appareil.



Question suivante

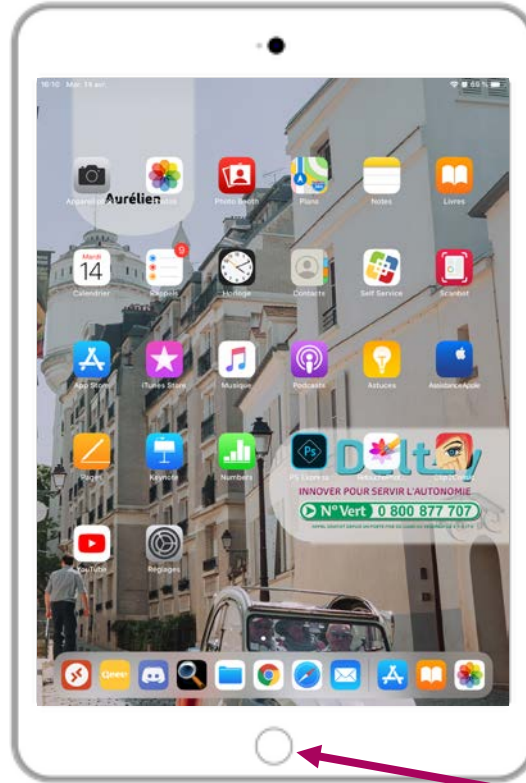
# Q2. A quoi correspond ce bouton ?



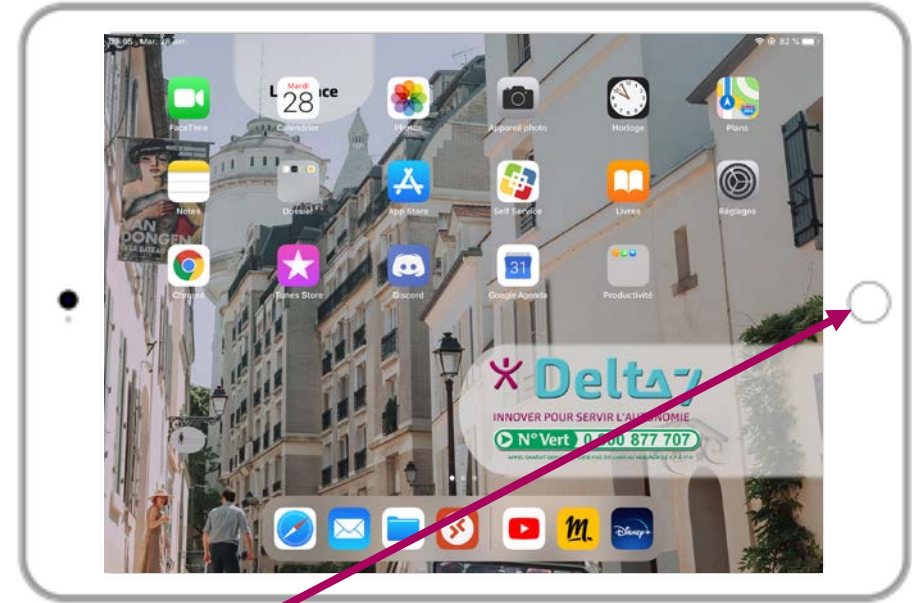
**A** Marche / arrêt

**B** Volume+ / Volume-

**C** Menu / Accueil



Tablette à la verticale,  
ou en « mode portrait »



Tablette à l'horizontale  
ou en « mode paysage »



# Q2. Mauvaise réponse

**Réessayez !**

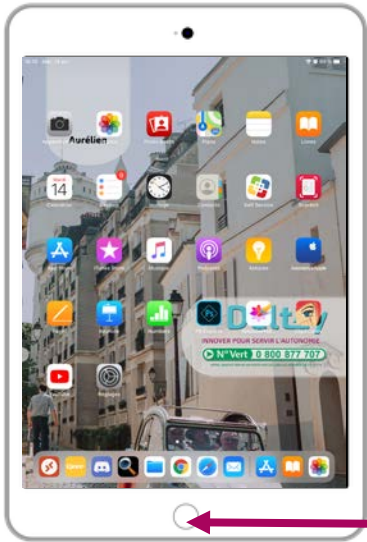


Passez à la question suivante




# Q2. Bonne réponse !

A quoi correspond ce bouton ?



Tablette à la verticale,  
ou en « mode portrait »



Tablette à l'horizontale  
ou en « mode paysage »

Réponse :  
Au bouton Menu / Accueil.  
Il permet de revenir au  
menu principal de la  
tablette.



Question suivante

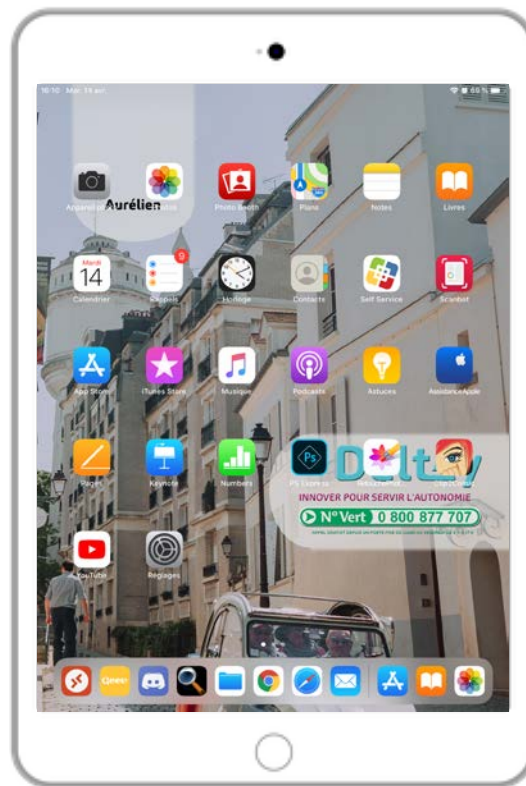
# Q3. A quoi correspondent ces boutons ?



**A** Marche / arrêt

**B** Volume+ / Volume-

**C** Menu / Accueil



Tablette à la verticale,  
ou en « mode portrait »



Tablette à l'horizontale  
ou en « mode paysage »

# Q3. Mauvaise réponse

**Réessayez !**



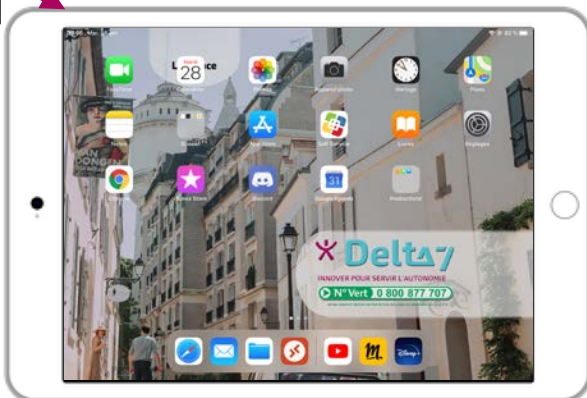
Passez à la question suivante

# Q3. Bonne réponse !

A quoi correspondent ces boutons ?



Tablette à la verticale,  
ou en « mode portrait »



Tablette à l'horizontale  
ou en « mode paysage »

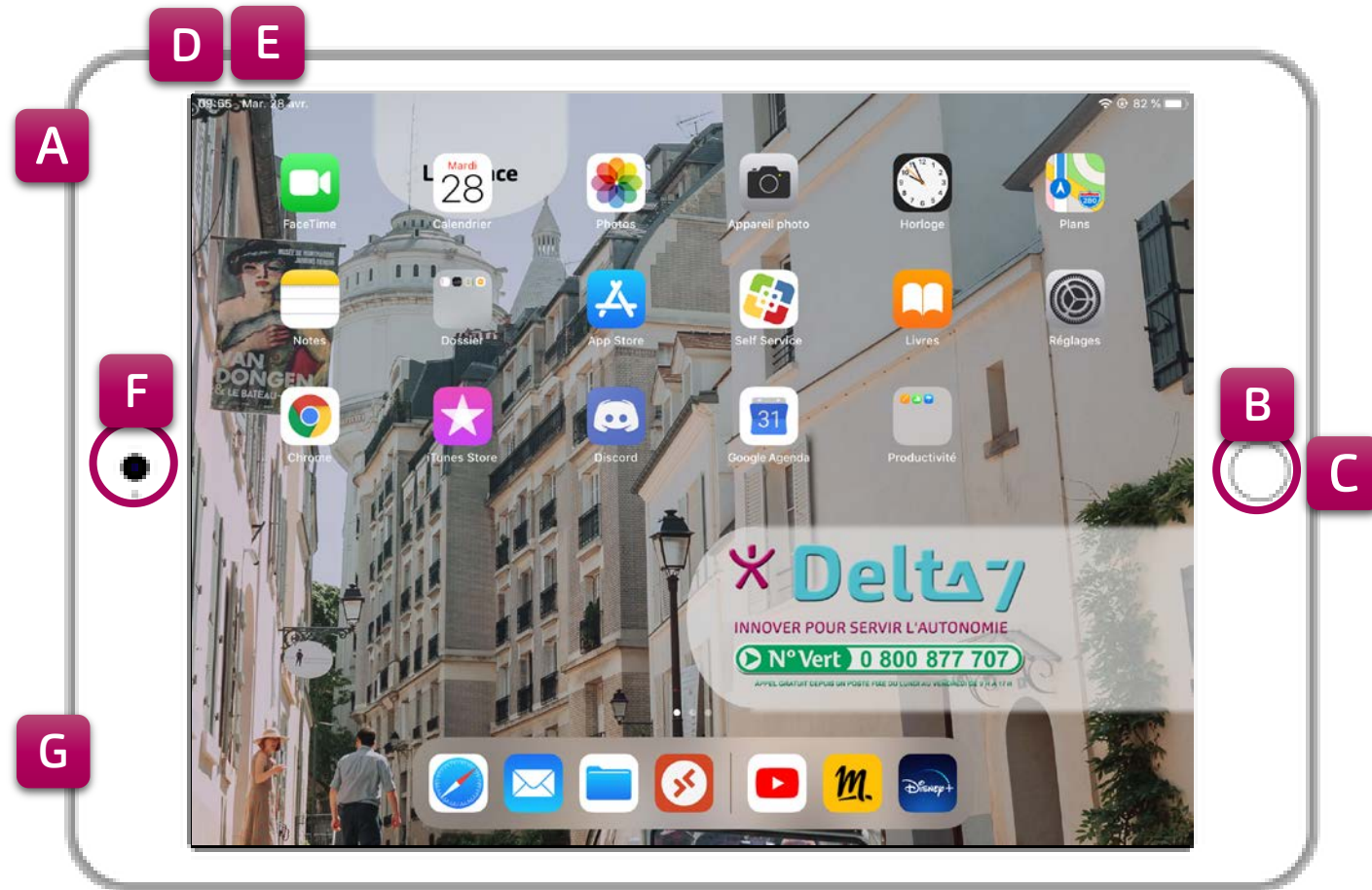
Réponse :

Aux boutons Volume+ /  
Volume-. Ils permettent de  
régler le volume de la  
tablette.



Question suivante

# Q4. Sur quel bouton faut-il appuyer pour rallumer l'écran ?





# Q4. Mauvaise réponse

**Réessayez !**



Passez à la question suivante

# Q4. Bonne réponse !

Sur quel bouton faut-il appuyer pour rallumer l'écran ?



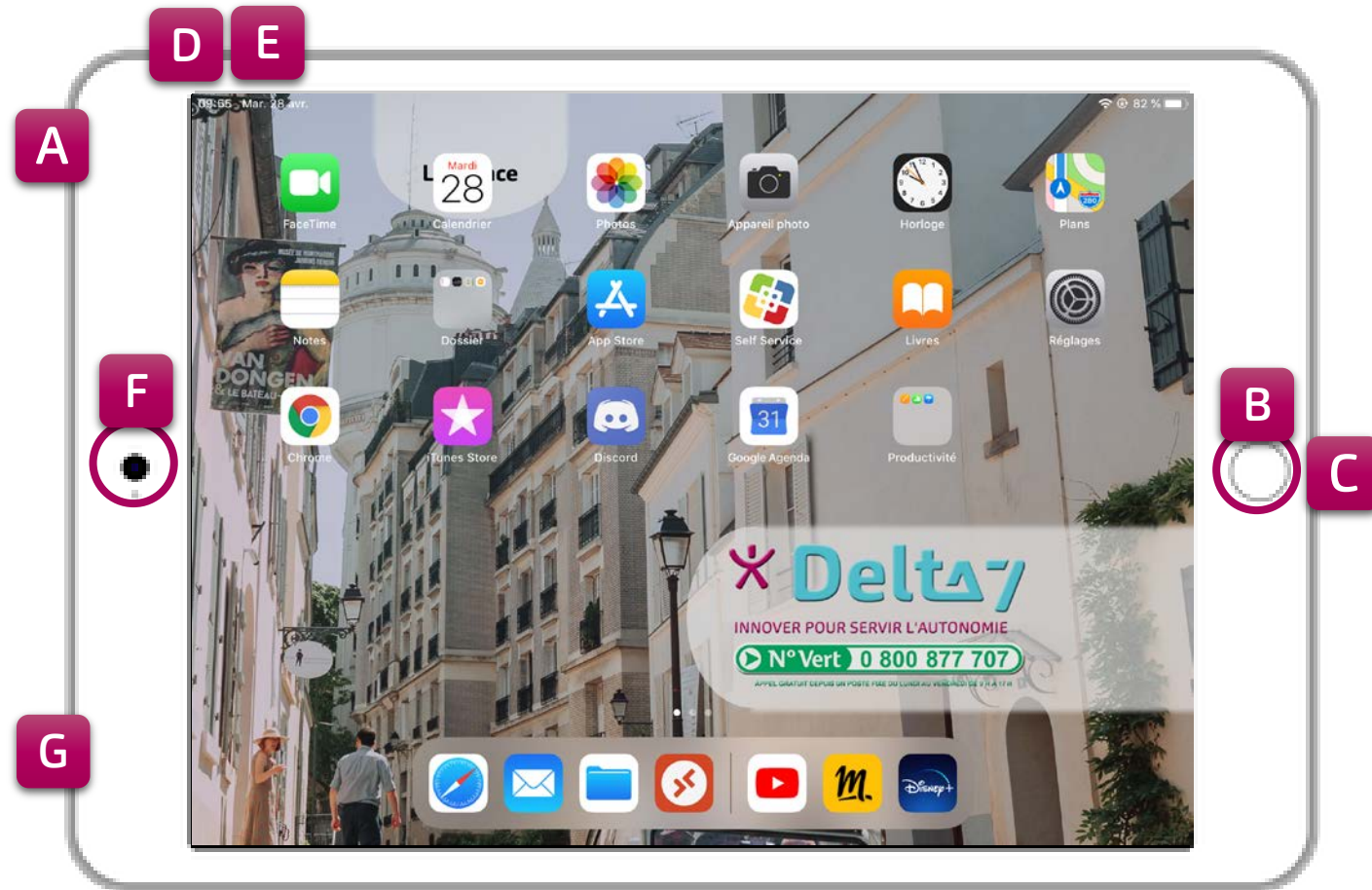
Réponse :

Sur le bouton Menu / Accueil.  
Lorsque l'écran se met en veille (devient noir), il faut appuyer 2 fois sur ce bouton pour rallumer l'écran.



Question suivante

# Q5. Où faut-il brancher les écouteurs ?





# Q5. Mauvaise réponse


**Réessayez !**



Passez à la question suivante

# Q5. Bonne réponse !

Où faut-il brancher les écouteurs ?



Réponse :

Des écouteurs ou un casque se branchent dans le trou situé sur la tranche de la tablette.



Question suivante

# Q6. A quoi correspond ce point noir ?



A

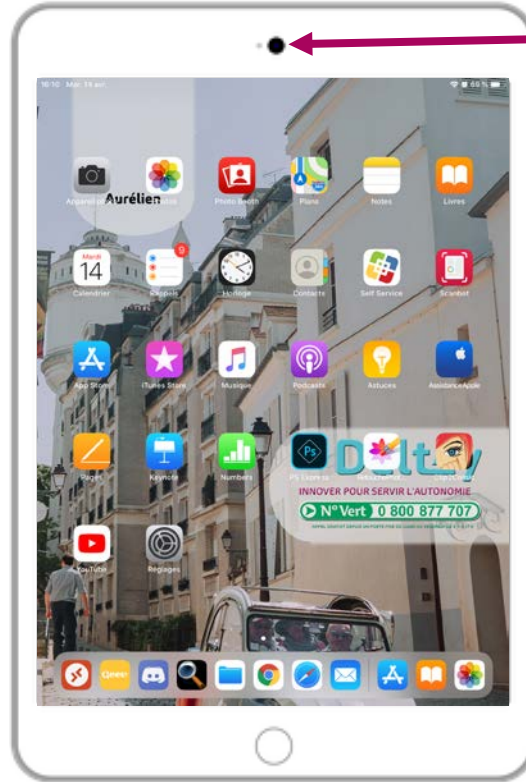
A la prise des écouteurs

B

A l'objectif de la caméra de l'appareil photo

C

A l'objectif de la caméra du selfie



Tablette à la verticale, ou en « mode portrait »



Tablette à l'horizontale ou en « mode paysage »

# Q6. Mauvaise réponse

**Réessayez !**

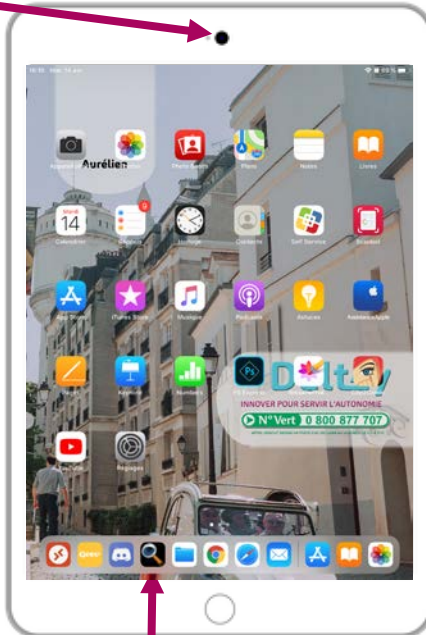


Passez à la question suivante

# Q6. Bonne réponse !

Objectifs photos

A quoi correspond ce point noir ?



Tablette vue de dos et de face

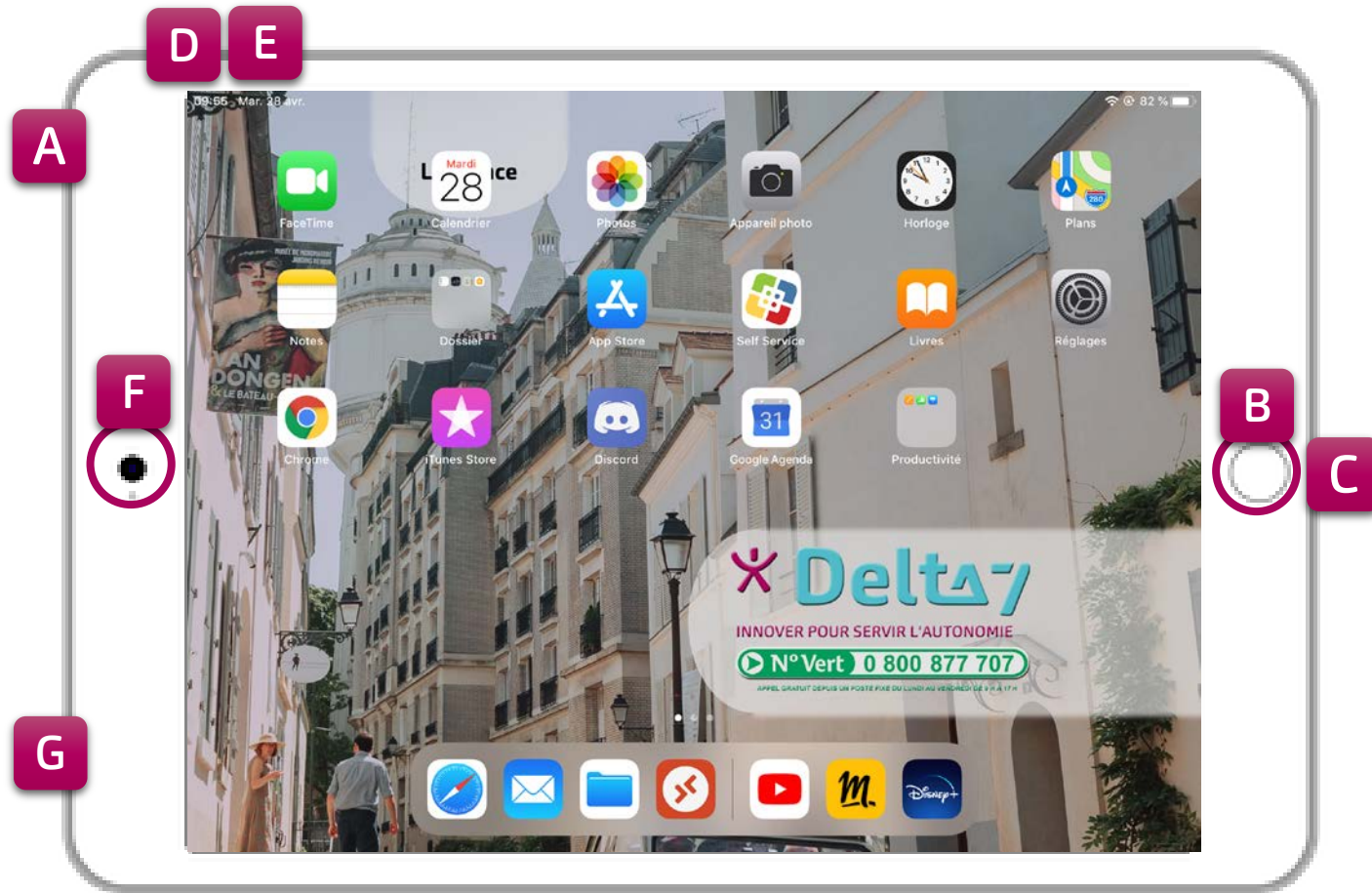
Réponse :

Ce point noir correspond à l'objectif permettant de prendre un selfie (autoportrait). Sur le dos de la tablette, un 2ème objectif permet de prendre des photos.



Question suivante

# Q7. Où se trouve l'emplacement pour recharger la tablette ?



# Q7. Mauvaise réponse

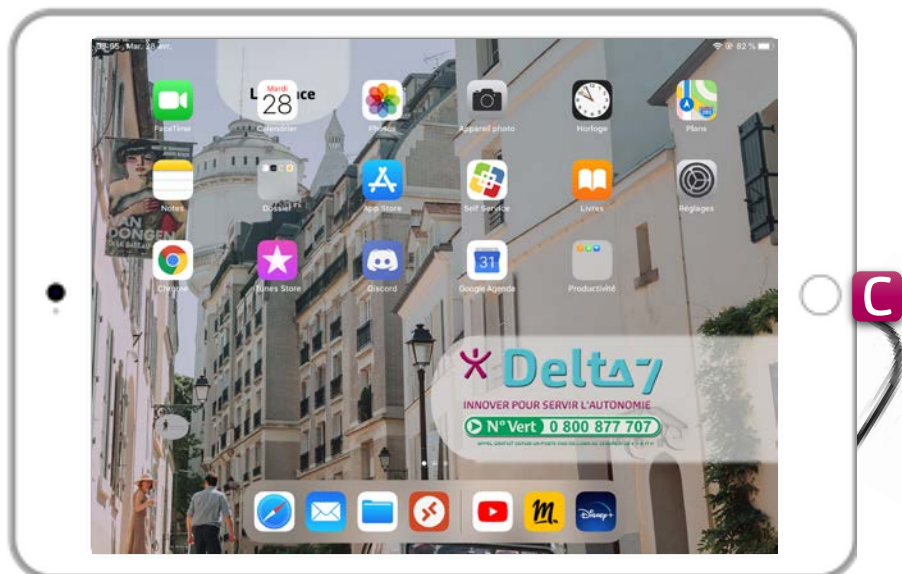
Réessayez !



Voir toutes les réponses

# Q7. Bonne réponse !

Où se trouve l'emplacement pour recharger la tablette ?



Réponse :

La prise pour brancher le chargeur se trouve sur la tranche de la tablette, juste à côté du bouton « Menu / Accueil ».



[Voir toutes les réponses](#)



# Quiz Mail : Questions/réponses



1. A quoi correspond ce bouton ?

Réponse : Au bouton Marche / Arrêt.

2. A quoi correspond ce bouton ?

Réponse : Au bouton Menu / Accueil.

3. A quoi correspondent ces boutons ?

Réponse : Aux boutons Volume+ / Volume-.

[Voir la suite des réponses](#)



# Quiz Mail : Questions/réponses



4. Sur quel bouton faut-il appuyer pour rallumer l'écran ?


Réponse : Sur le bouton Menu / Accueil.



5. Où faut-il brancher les écouteurs ?



Réponse : Dans le trou situé sur la tranche de la tablette.



6. A quoi correspond ce point noir ?

Réponse : À l'objectif permettant de prendre un selfie (autoportrait).

[Voir la suite des réponses](#)

# Quiz Mail : Questions/réponses



7. Où se trouve l'emplacement pour recharger la tablette ?

Réponse : sur la tranche de la tablette, juste à côté du bouton « Menu / Accueil ».



Calculez votre score : /7

## FERMER CE QUIZ :

### Tablette

Appuyer sur le bouton d'accueil pour sortir et revenir aux icônes

### Ordinateur

Cliquer sur la croix en haut à droite



Recommencer le Quiz

OU

# Quiz Mail : Questions/réponses



5. Où faut-il brancher les écouteurs ?

Réponse : Dans le trou situé sur la tranche de la tablette.

6. A quoi correspond ce point noir ?

Réponse : À l'objectif permettant de prendre un selfie (autoportrait).



7. Où se trouve l'emplacement pour recharger la tablette ?

Réponse : sur la tranche de la tablette, juste à coté du bouton « Menu / Accueil ».

Calculez votre score : /7

Recommencer le Quiz

OU

FERMER CE QUIZ :

Tablette

Appuyer sur le bouton d'accueil pour sortir et revenir aux icônes

Ordinateur

Cliquer sur la croix en haut à droite

