

LE NUMÉRIQUE PAS À PAS

* CahiersDelta7

Zoom : Installation ANDROID



V1 |



INFORMATION

Droits de reproduction et de diffusion réservés à Delta 7

Droits de reproduction et de diffusions réservés à Delta 7. Usage strictement personnel.

Par l'accès au site et aux applications mobiles, Delta 7 consent à l'utilisateur qui l'accepte une licence d'utilisation dans les conditions suivantes.

La licence confère à l'utilisateur un droit d'usage privé, non collectif et non exclusif, sur le contenu du site. Elle comprend le droit de reproduire pour stockage aux fins de représentation sur écran monoposte et de reproduction en un seul exemplaire pour copie de sauvegarde ou tirage sur papier. Toute mise en réseau, toute rediffusion sous quelque forme que ce soit, totale ou partielle, est interdite.

Ce droit est personnel.

Il est réservé à l'usage exclusif du licencié.

Il n'est transmissible en aucune manière.

Tout autre usage est soumis à autorisation préalable et expresse.

La violation de ces dispositions impératives soumet le contrevenant, et toutes personnes responsables, aux sanctions pénales et civiles prévues par la loi.

Zoom: Qu'est-ce que c'est ?



Zoom, c'est un outil de « vidéoconférence » (ou « visioconférence » ou « appel vidéo »). Il permet de se voir et de dialoguer à distance à plusieurs, grâce à un appareil numérique (ordinateur, tablette ou smartphone).

Il permet de créer ou de rejoindre :

- une réunion (entre collègues, amis, famille, ...)
- un cours ou une formation.
- un atelier (méditation, bien-être, théâtre d'improvisation, ...)
- ou d'autres activités diverses ...

Zoom permet soit :

- D'assister à une réunion (outil Zoom gratuit).
- D'organiser une réunion (outil Zoom gratuit ou payant, selon les options).

Ces fonctionnalités ne sont pas expliquées dans ce document

Installer l'application Zoom Sur téléphone ou tablette Android

Pour télécharger (installer/ajouter) l'application « Zoom » 

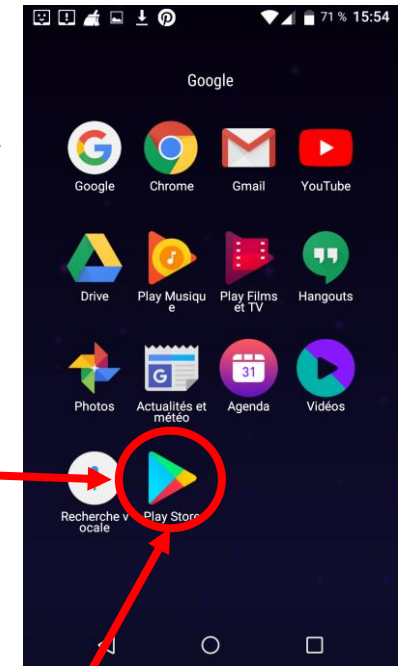


→ Vérifiez que vous êtes bien connectés à internet (le wifi ou la connexion aux données mobiles).

▶ Installer l'application Zoom

Sur téléphone ou tablette Android

→ Trouvez l'appli « **Play Store** ▶ » (elle est souvent « cachée » dans le groupe d'applications « Google »)

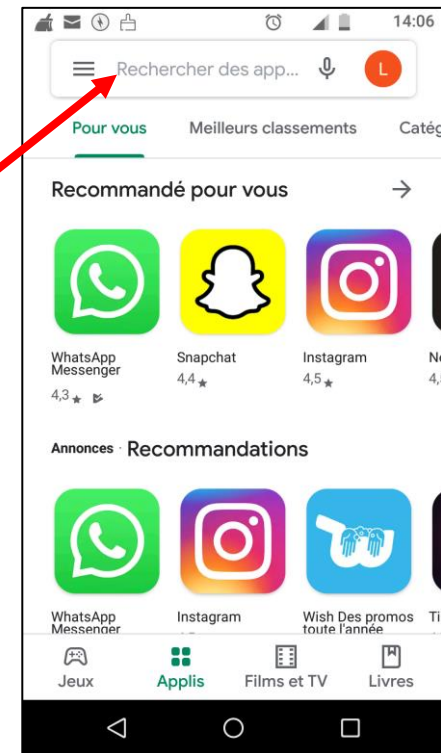


→ Appuyez sur l'icône « **Play Store** ▶ » pour accéder au menu d'installation des applications

Installer l'application Zoom

▶ Sur téléphone ou tablette Android

→ Dans la barre de recherche, tapez « Zoom » et validez.





Installer l'application Zoom Sur téléphone ou tablette Android

→ Choisissez l'application « ZOOM Cloud Meetings » en appuyant dessus.



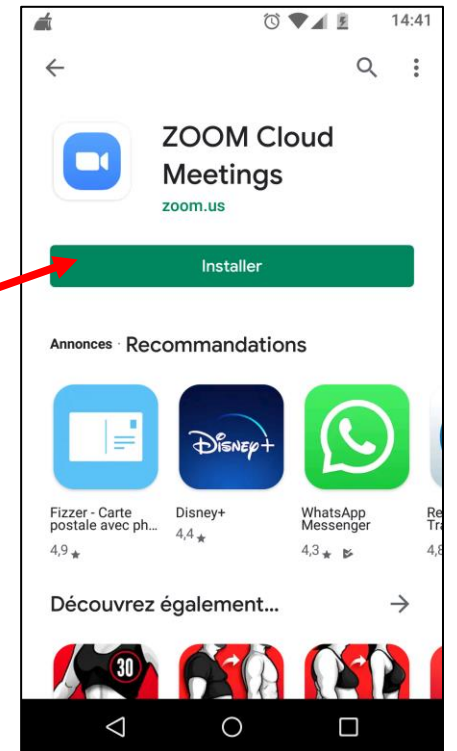


Installer l'application Zoom

Sur téléphone ou tablette Android

Les informations s'affichent pour cette application « Zoom » :

→ Appuyez sur le bouton « Installer »

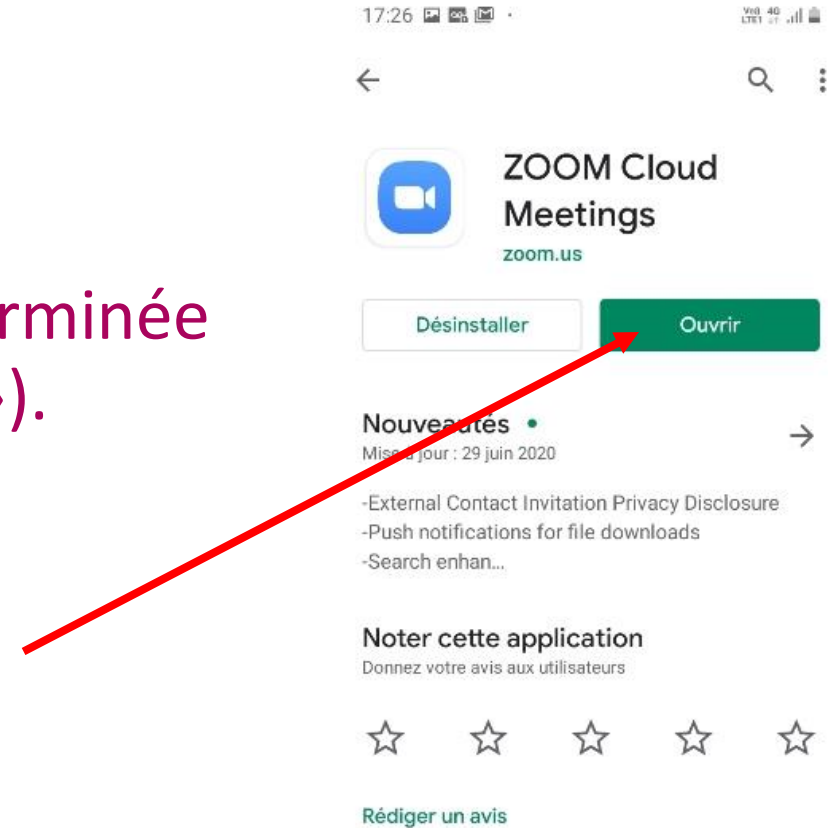




Installer l'application Zoom

Sur téléphone ou tablette Android

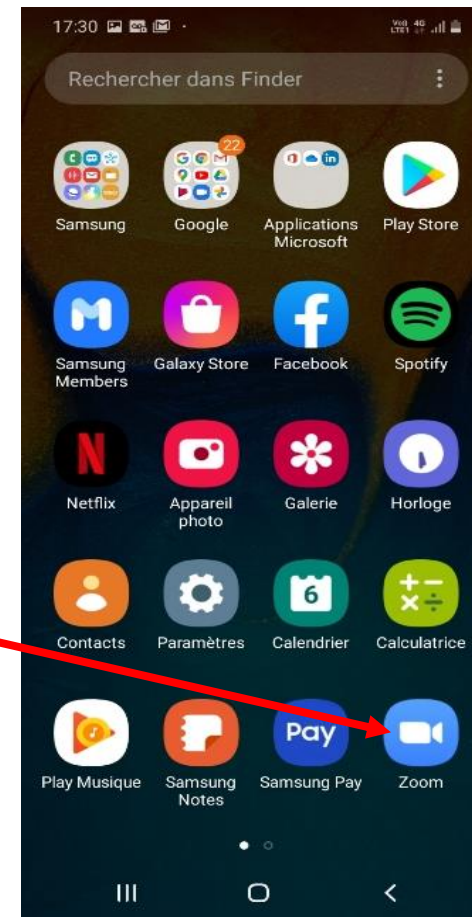
→ Attendez la fin de l'installation (terminée dès l'affichage du bouton « Ouvrir »).



Installer l'application Zoom

▶ Sur téléphone ou tablette Android

L'installation est terminée, l'icône de « Zoom » s'affiche sur l'appareil.





Installer l'application Zoom

Sur téléphone ou tablette Android

Vous pouvez participer à une réunion !

Pour savoir comment utiliser Zoom pour assister à une réunion, consulter le document « Zoom – Assister à une réunion vidéo ».