

LE NUMÉRIQUE PAS À PAS

\* Cahiers Delta7

# Comment mettre le réveil ?

V1 |



# INFORMATION

## Droits de reproduction et de diffusion réservés à Delta 7

*Droits de reproduction et de diffusions réservés à Delta 7. Usage strictement personnel.*

*Par l'accès au site et aux applications mobiles, Delta 7 consent à l'utilisateur qui l'accepte une licence d'utilisation dans les conditions suivantes.*

*La licence confère à l'utilisateur un droit d'usage privé, non collectif et non exclusif, sur le contenu du site. Elle comprend le droit de reproduire pour stockage aux fins de représentation sur écran monoposte et de reproduction en un seul exemplaire pour copie de sauvegarde ou tirage sur papier. Toute mise en réseau, toute rediffusion sous quelque forme que ce soit, totale ou partielle, est interdite.*

*Ce droit est personnel.*

*Il est réservé à l'usage exclusif du licencié.*

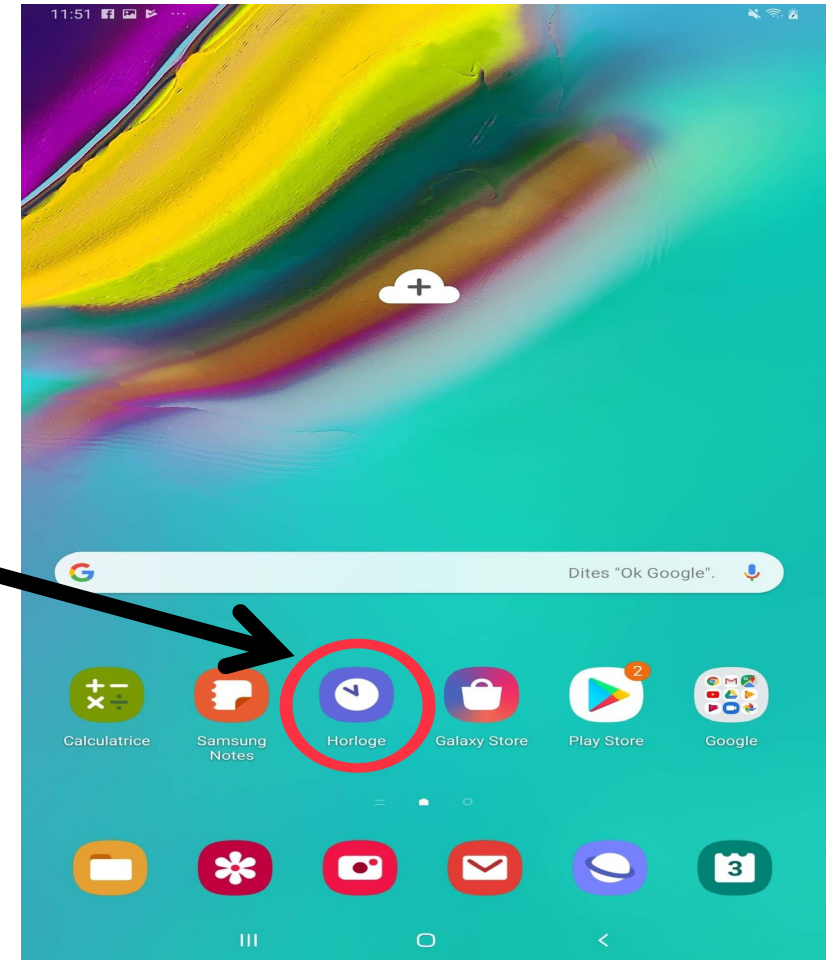
*Il n'est transmissible en aucune manière.*

*Tout autre usage est soumis à autorisation préalable et expresse.*

*La violation de ces dispositions impératives soumet le contrevenant, et toutes personnes responsables, aux sanctions pénales et civiles prévues par la loi.*

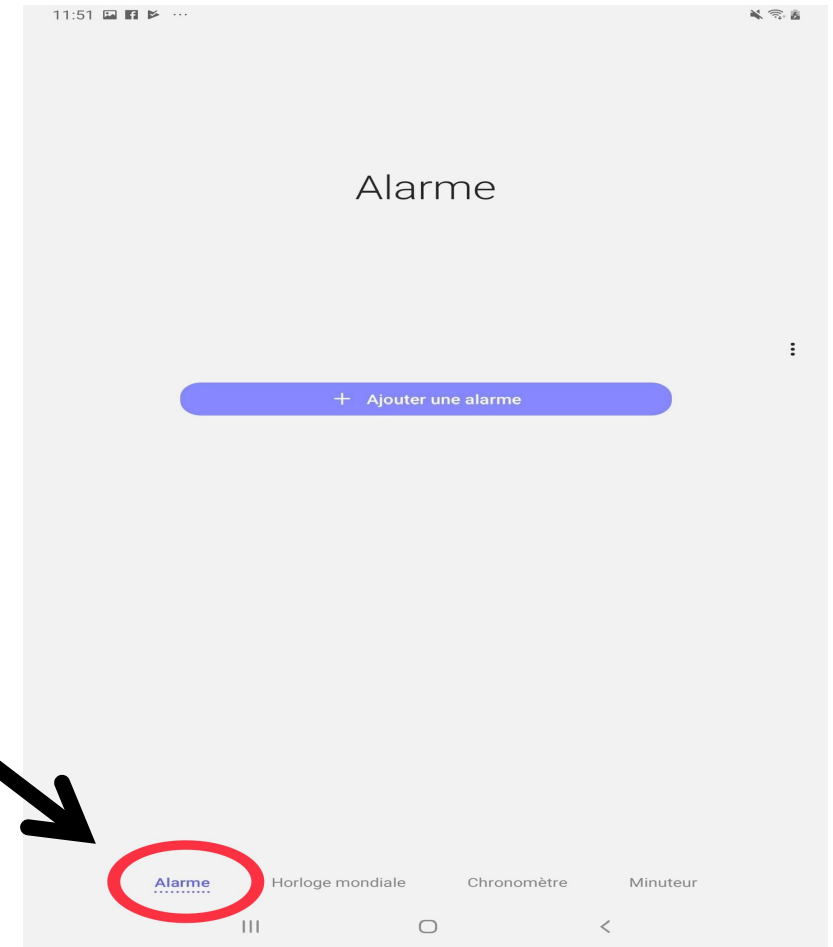
# Comment mettre le réveil ?

→ Rendez-vous dans l'appli Horloge.



# Comment mettre le réveil ?

→ Allez dans l'onglet « Alarme » situé en bas à gauche.



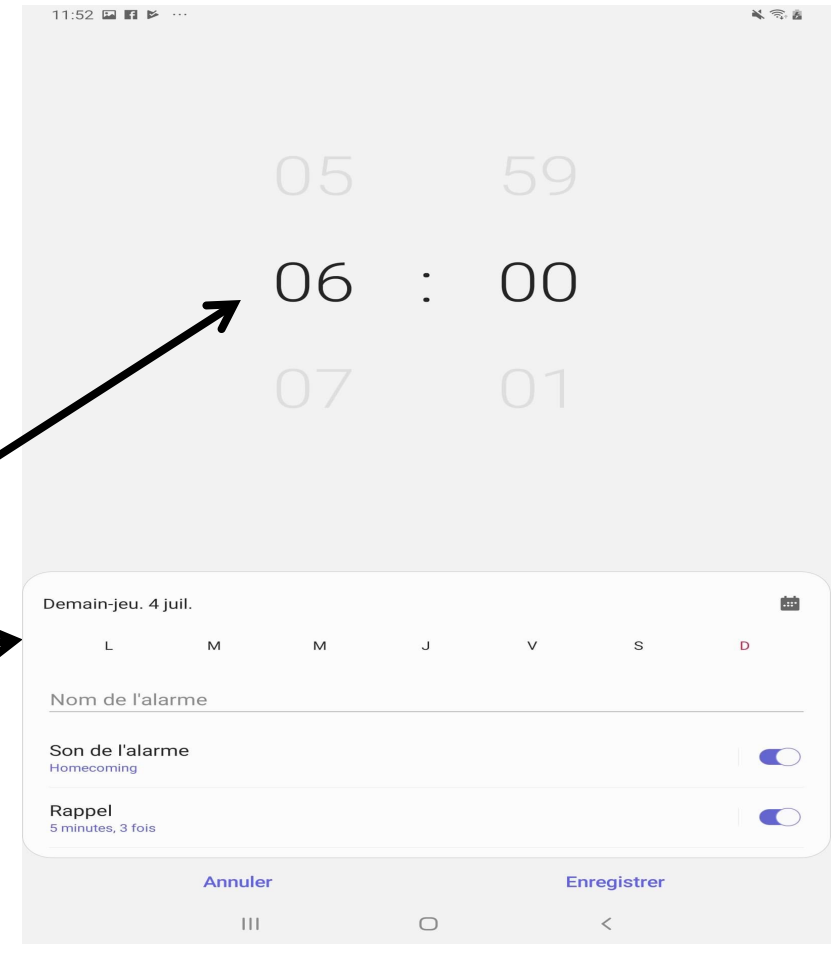
# Comment mettre le réveil ?

→ Cliquez sur « Ajouter une alarme ».



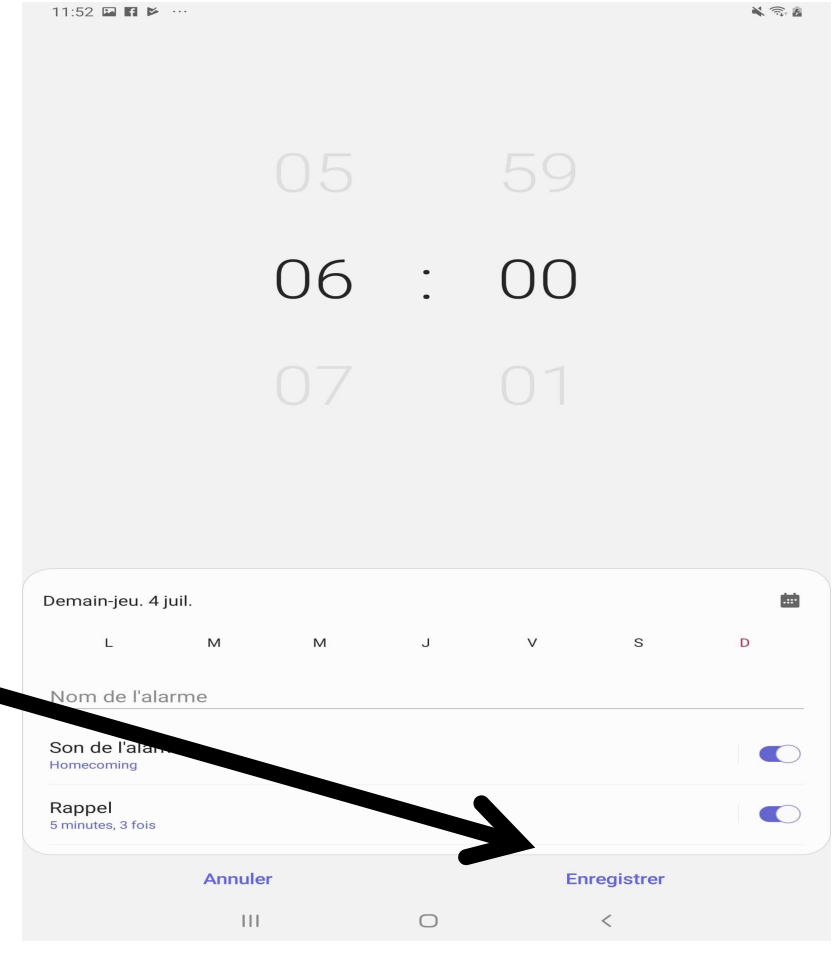
# Comment mettre le réveil ?

→ Indiquez l'heure à laquelle vous souhaitez que votre réveil sonne, la récurrence ainsi que la sonnerie désirée.



# Comment mettre le réveil ?

→ Cliquez sur « Enregistrer »  
situé en bas à droite.



# Comment mettre le réveil ?

→ Votre réveil est activé.

